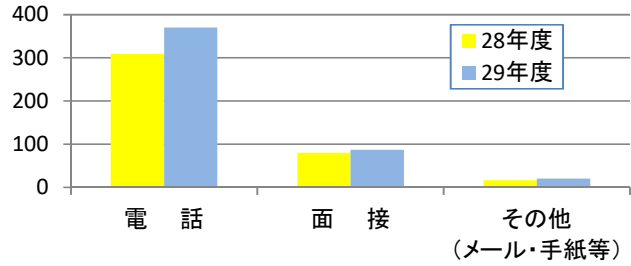


平成29年度 活動状況総計(平成29年4月～平成30年3月末)

1. 相談手段

(相談対応)

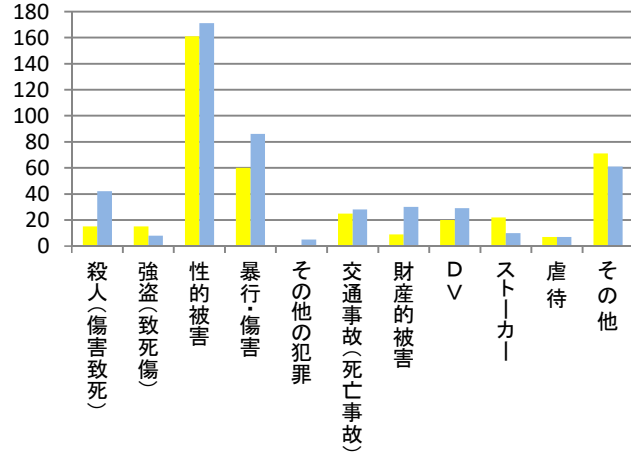
	28年度	29年度	対比
電 話	309	370	61
面 接	80	87	7
その他 (メール・手紙等)	16	20	4
合 計	405	477	72



(1) 相談内容

(相談対応)

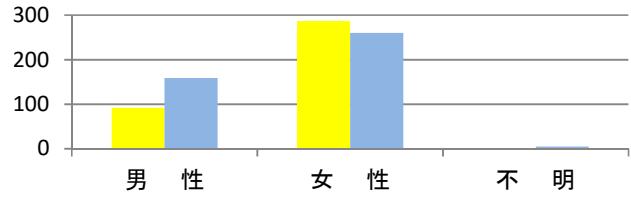
	28年度	29年度	対比
殺人(傷害致死)	15	42	27
強盗(致死傷)	15	8	-7
性的被害	161	171	10
暴行・傷害	60	86	26
その他の犯罪	0	5	5
交通事故(死亡事故)	25	28	3
財産的被害	9	30	21
DV	20	29	9
ストーカー	22	10	-12
虐待	7	7	0
その他	71	61	-10
合 計	405	477	72



(2) 性別

(同伴者含む)

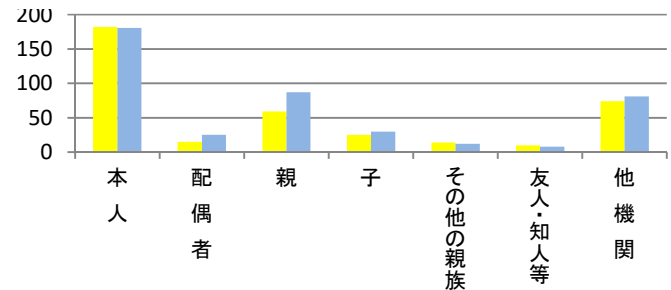
	28年度	29年度	対比
男 性	92	159	67
女 性	287	260	-27
不 明	0	5	5
合 計	379	424	45



(3) 相談者との関係

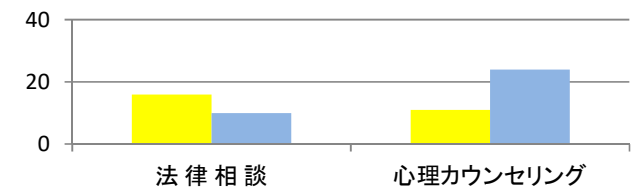
(同伴者含む)

	28年度	29年度	対比
本 人	182	181	-1
配 偶 者	15	25	10
親	59	87	28
子	25	30	5
その他の親族	14	12	-2
友人・知人等	10	8	-2
他 機 関	74	81	7
合 計	379	424	45



(4) 専門家相談

	28年度	29年度	対比
法律相談	16	10	-6
心理カウンセリング	11	24	13



2. 直接的支援

	28年度	29年度	対比
警察関連支援	1	8	7
裁判関連支援	76	24	-52
検察庁関連支援	3	5	2
法律相談付き添い	11	10	-1
行政等付き添い	0	0	0
病院等付き添い	0	5	5
カウンセリング付添	4	0	-4
自宅訪問	1	0	-1
物品供与・貸与	5	3	-2
生活支援	0	0	0
その他	6	6	0
合 計	107	61	-46

