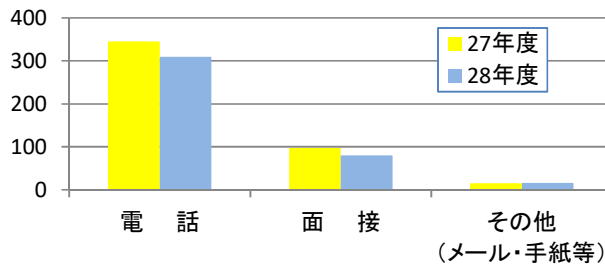


平成28年度 活動状況総計(平成28年4月～平成29年3月末)

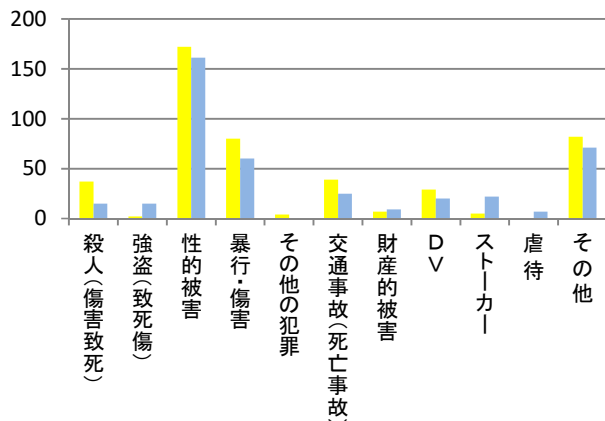
1. 相談手段 (相談対応)

	27年度	28年度	対比
電話	345	309	-36
面接	97	80	-17
その他 (メール・手紙等)	15	16	1
合計	457	405	-52



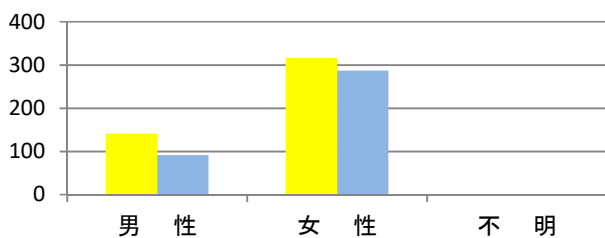
(1) 相談内容 (相談対応)

	27年度	28年度	対比
殺人(傷害致死)	37	15	-22
強盗(致死傷)	2	15	13
性的被害	172	161	-11
暴行・傷害	80	60	-20
その他の犯罪	4	0	-4
交通事故(死亡事故)	39	25	-14
財産的被害	7	9	2
DV	29	20	-9
ストーカー	5	22	17
虐待	0	7	7
その他	82	71	-11
合計	457	405	-52



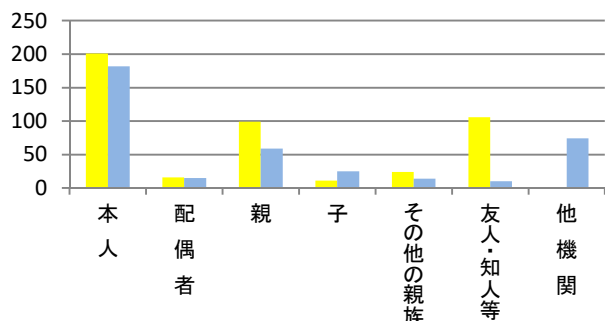
(2) 性別 (28年度より同伴者含む)

	27年度	28年度	対比
男性	141	92	-49
女性	316	287	-29
不明	0	0	0
合計	457	379	-78



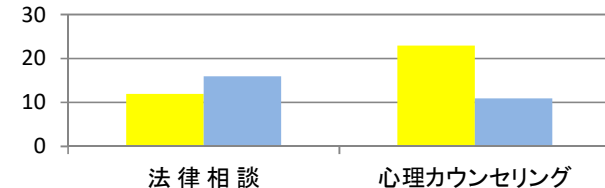
(3) 相談者との関係 (28年度より同伴者含む)

	27年度	28年度	対比
本人	201	182	-19
配偶者	16	15	-1
親	99	59	-40
子	11	25	14
その他の親族	24	14	-10
友人・知人等	106	10	-96
他機関		74	
合計	457	379	-78



(4) 専門家相談

	27年度	28年度	対比
法律相談	12	16	4
心理カウンセリング	23	11	-12



2. 直接的支援

	27年度	28年度	対比
警察関連支援	1	1	0
裁判関連支援	62	76	14
検察庁関連支援	13	3	-10
法律相談付き添い		11	
行政等付き添い	0	0	0
病院等付き添い	4	0	-4
カウンセリング*付添		4	
自宅訪問	8	1	-7
物品供与・貸与	3	5	2
生活支援	0	0	0
その他	14	6	-8
合計	105	107	2

