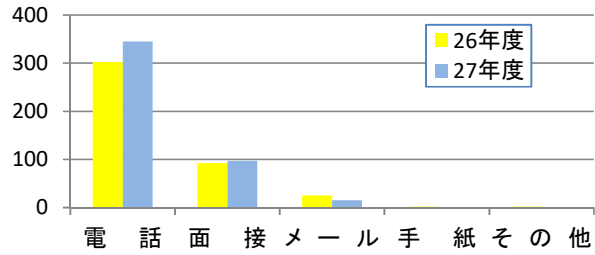


平成27年度 活動状況総計(平成27年4月～平成28年3月末)

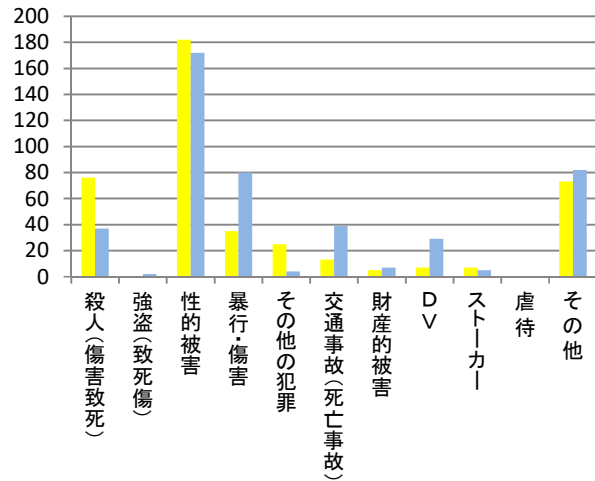
1. 相談手段

	26年度	27年度	対比
電話	302	345	43
面接	92	97	5
メール	25	15	-10
手紙	2	0	-2
その他	2	0	-2
合計	423	457	34



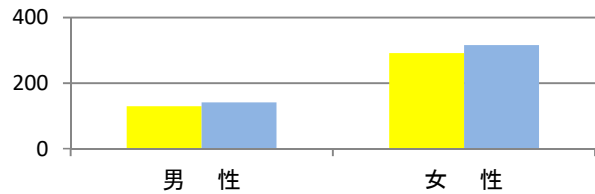
(1) 相談内容

	26年度	27年度	対比
殺人(傷害致死)	76	37	-39
強盗(致死傷)	0	2	2
性的被害	182	172	-10
暴行・傷害	35	80	45
その他の犯罪	25	4	-21
交通事故(死亡事故)	13	39	26
財産的被害	5	7	2
DV	7	29	22
ストーカー	7	5	-2
虐待	0	0	0
その他	73	82	9
合計	423	457	34



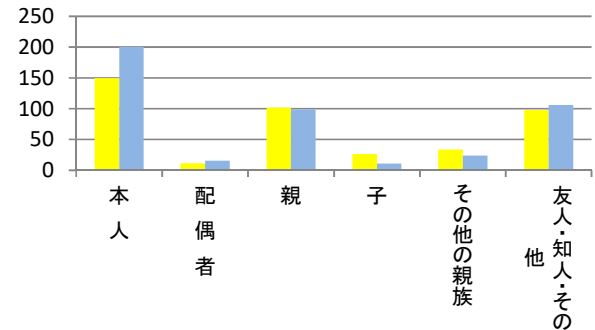
(2) 性別

	26年度	27年度	対比
男性	130	141	11
女性	292	316	24
不明	1	0	-1
合計	423	457	34



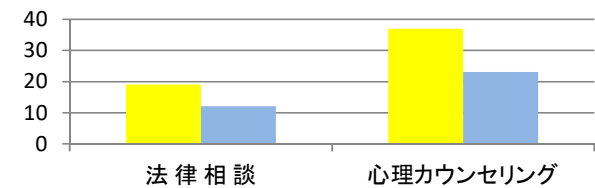
(3) 相談者との関係

	26年度	27年度	対比
本人	150	201	51
配偶者	12	16	4
親	102	99	-3
子	27	11	-16
その他の親族	34	24	-10
友人・知人・その他	98	106	8
合計	423	457	34



(4) 専門家相談

	26年度	27年度	対比
法律相談	19	12	-7
心理カウンセリング	37	23	-14



3. 直接的支援

	26年度	27年度	対比
警察関連支援	0	1	1
裁判関連支援	68	62	-6
検察庁関連支援	11	13	2
行政等付き添い	2	0	-2
病院等付き添い	3	4	1
自宅訪問	10	8	-2
物品供与・貸与	9	3	-6
生活支援	0	0	0
その他	14	14	0
合計	117	105	-12

