

平成26年度 活動状況総計(平成26年4月～平成27年3月末)

1. 相談手段

	25年度	26年度	対比
電話	298	302	4
面接	91	92	1
メール	7	25	18
手紙	2	2	0
その他	2	2	0
合計	400	423	23

(1) 相談内容

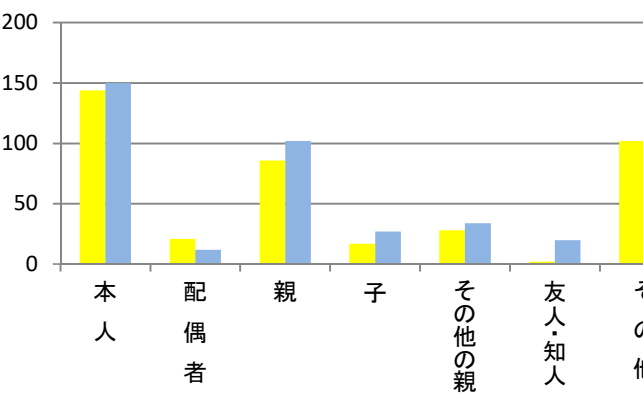
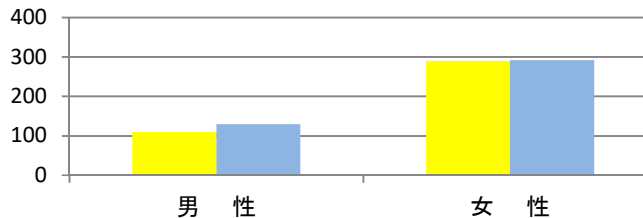
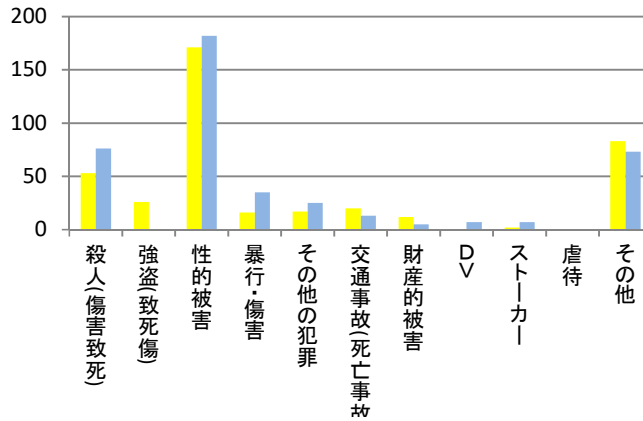
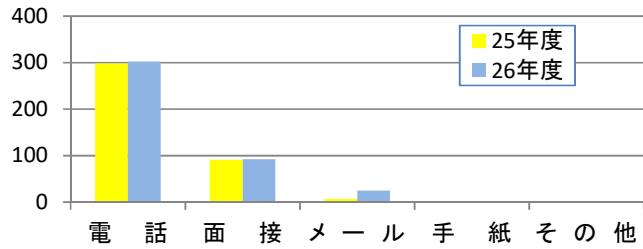
	25年度	26年度	対比
殺人(傷害致死)	53	76	23
強盗(致死傷)	26	0	-26
性的被害	171	182	11
暴行・傷害	16	35	19
その他の犯罪	17	25	8
交通事故(死亡事故)	20	13	-7
財産的被害	12	5	-7
DV	0	7	7
ストーカー	2	7	5
虐待	0	0	0
その他	83	73	-10
合計	400	423	23

(2) 性別

	25年度	26年度	対比
男性	110	130	20
女性	290	292	2
不明	0	1	1
合計	400	423	23

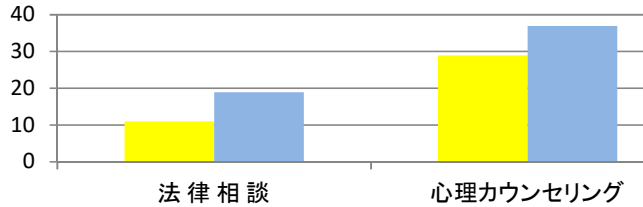
(3) 相談者との関係

	25年度	26年度	対比
本人	144	150	6
配偶者	21	12	-9
親	86	102	16
子	17	27	10
その他の親族	28	34	6
友人・知人	2	20	18
その他	102	78	-24
合計	400	423	23



2. 専門家支援

	25年度	26年度	対比
法律相談	11	19	8
心理カウンセリング	29	37	8



3. 直接的支援

	25年度	26年度	対比
警察関連支援	4	0	-4
裁判関連支援	71	68	-3
検察庁関連支援	19	11	-8
行政等付き添い	1	2	1
病院等付き添い	1	3	2
自宅訪問	1	10	9
物品供与・貸与	10	9	-1
生活支援	4	0	-4
その他	9	14	5
合計	120	117	-3

